



**FPMAT**

207 Chemin de Gouhie  
F-63115 MEZEL

Capital 15 000€ - N°TVA FR87 488 231 580 - APE 4663Z

Tel/Fax: +33 4 73 83 55 26

Mobile: +33 630 273 915

fp.pignol@gmail.com

www.fpmat.com

# Protecadre2 U

Montant vertical galvanisé  
6 mètres



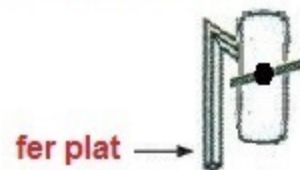
Support de grille

Cadre à grillage  
galvanisé 3m50 H = 1m10

Mise en place:  
prévoir 2 ancrages  
muraux par montant  
vertical

Fixation sur dalle  
2 chevilles bétons

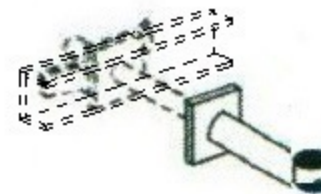
Collier d'ancrage



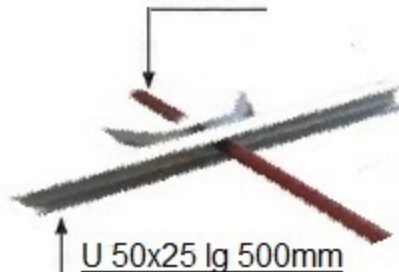
Ancrage mural  
fixation sur dalle



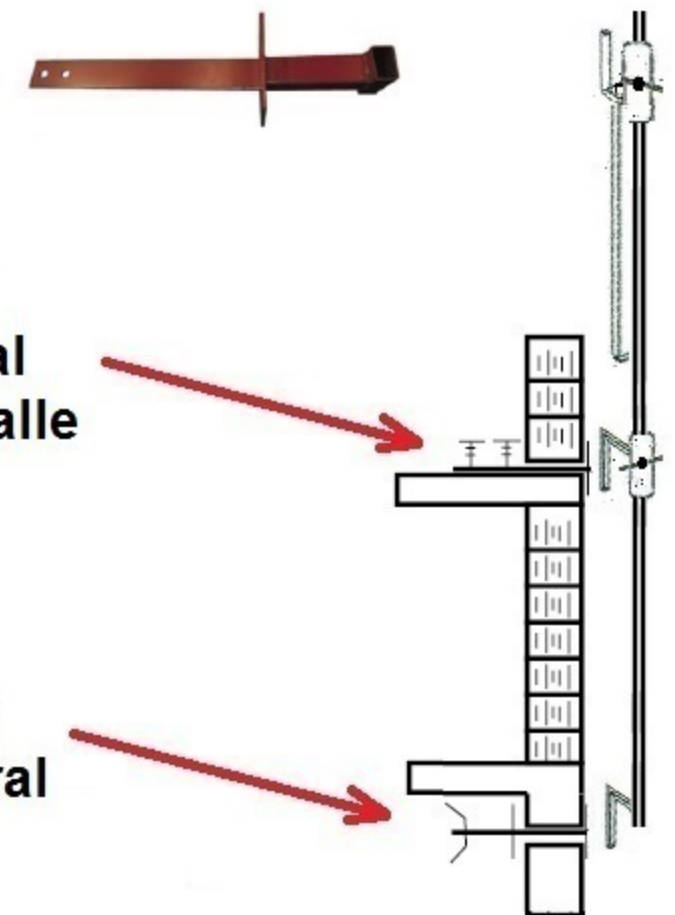
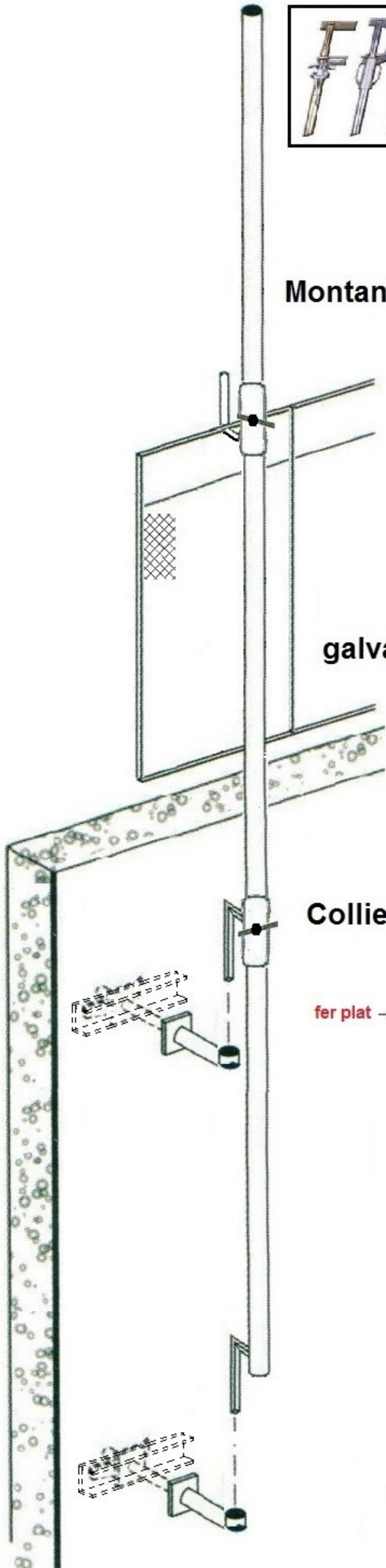
Ancrage mural



tige D24



U 50x25 lg 500mm



# Notice d'utilisation



**FPMAT**

207 Chemin de Gouhie  
F-63115 MEZEL

Capital 15 000€ - N°TVA FR87 488 231 580 - APE 4663Z

Tel/Fax: +33 4 73 83 55 26

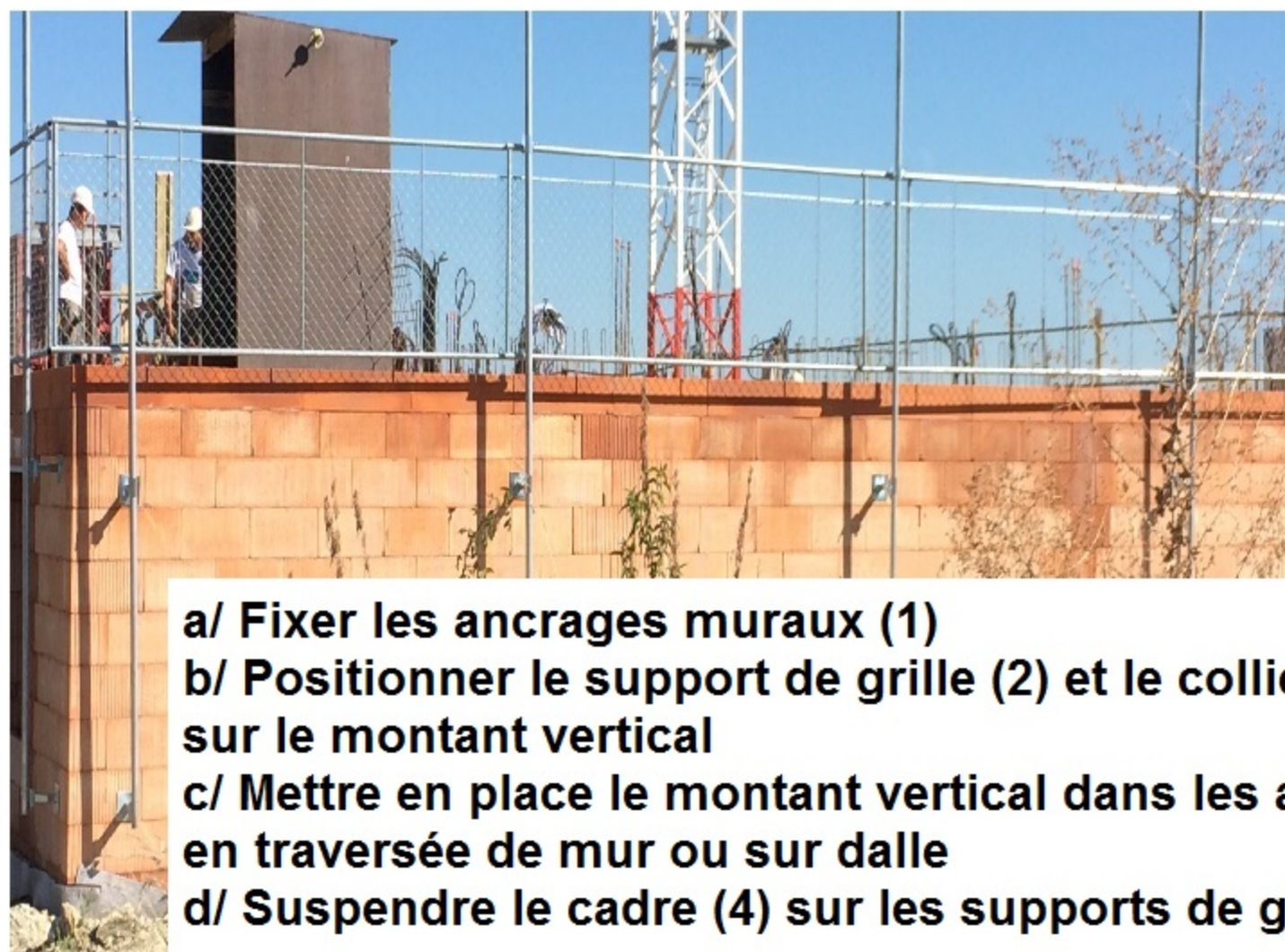
Mobile: +33 6 30 273 915

fp.pignol@gmail.com

www.fpmat.com

Pour 1 montant vertical , mettre 1 support de grille, des ancrages muraux écartés de 1m50 en hauteur les uns des autres et positionnés à l'élévation des travaux.

En implantation linéaire, le second montant vertical accepte le cadre à grillage suivant et pour fermer l'implantation il faut un montant vertical supplémentaire.



**a/ Fixer les ancrages muraux (1)**

**b/ Positionner le support de grille (2) et le collier d'ancrage (3) sur le montant vertical**

**c/ Mettre en place le montant vertical dans les ancrages muraux en traversée de mur ou sur dalle**

**d/ Suspending le cadre (4) sur les supports de grille**

